



ЦИФРОВОЙ
ОБРАЗОВАТЕЛЬНЫЙ
КОНТЕНТ

Бесплатный доступ к МЭО

через каталог цифрового образовательного контента - educont.ru

**Инструкция для родителей
(законных представителей)
учеников младше 18 лет**

1

Регистрация нового пользователя

Для получения бесплатного доступа к МЭО необходимо зарегистрироваться на сайте educont.ru.

Каталог цифрового образовательного контента

Единый бесплатный доступ к материалам ведущих образовательных онлайн-сервисов России

Войти

Зарегистрироваться

Выберите роль для регистрации – **Родитель**.



Преподаватель



Родитель



Обучающийся
18 лет или старше



Продолжить

Введите Ваш **email** и **номер телефона**.

Данные, необходимые для входа в личный кабинет

E-mail

Номер телефона
+7 (9

Будьте внимательны при заполнении данных полей. На указанный email Вам придет подтверждение о регистрации.

Придумайте **пароль**.

Пароль



Повторите пароль



Пароль должен содержать:

- От 6 до 64 символов
- Минимум 1 заглавную и 1 строчную букву латинского алфавита (a-z, A-Z)
- Минимум 1 цифру

Допустимые специальные символы:

! @ # \$ % ^ & * () _ + = ; : , . / ? | ` ~ [] { }

Введите Фамилию, Имя, Отчество и поставьте галочку в чек-боксе согласия на обработку персональных данных.

Личные данные

Фамилия
Иванова

Имя
Екатерина

Отчество
Ивановна

Соглашаюсь на обработку персональных данных в соответствии с [Политикой обработки персональных данных пользователей](#) и принимаю условия [Пользовательского соглашения](#)

Хочу быть в курсе событий: получать новости о работе сайта [educont.ru](#), анонсы и приглашения на полезные мероприятия — конференции, семинары, бесплатные вебинары и пр. (информационная и рекламная рассылка)

Зарегистрироваться

Нажмите кнопку «**Зарегистрироваться**».

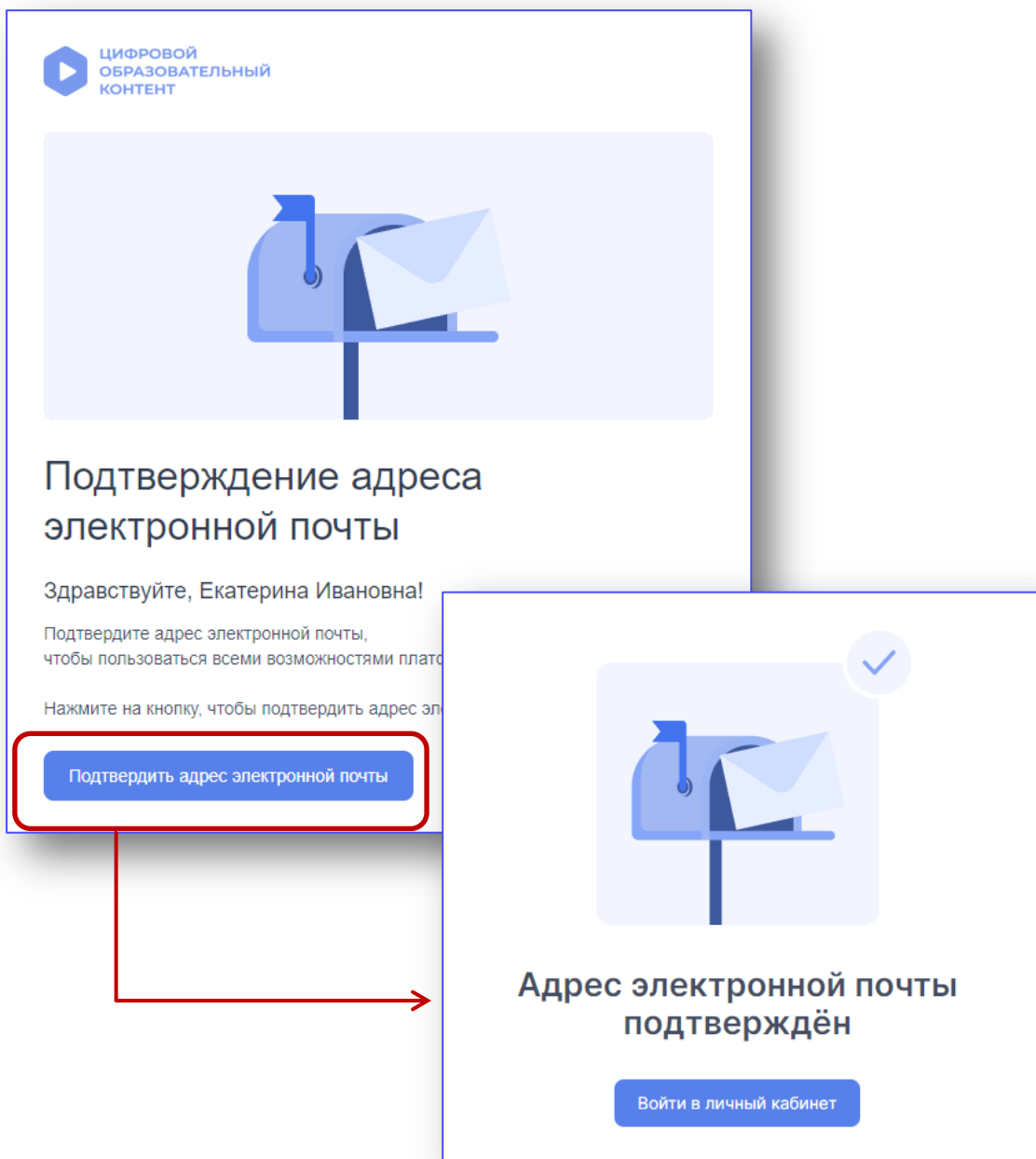
2

Подтверждение email

Теперь необходимо подтвердить Ваш адрес электронной почты. Письмо с подтверждением отправлено на почту, указанную Вами при регистрации.

Тема письма: **Подтвердите адрес электронной почты**

Отправитель письма: info@educont.ru



ЦИФРОВОЙ
ОБРАЗОВАТЕЛЬНЫЙ
КОНТЕНТ

Подтверждение адреса
электронной почты

Здравствуй, Екатерина Ивановна!

Подтвердите адрес электронной почты,
чтобы пользоваться всеми возможностями плат...

Нажмите на кнопку, чтобы подтвердить адрес эл...

Подтвердить адрес электронной почты

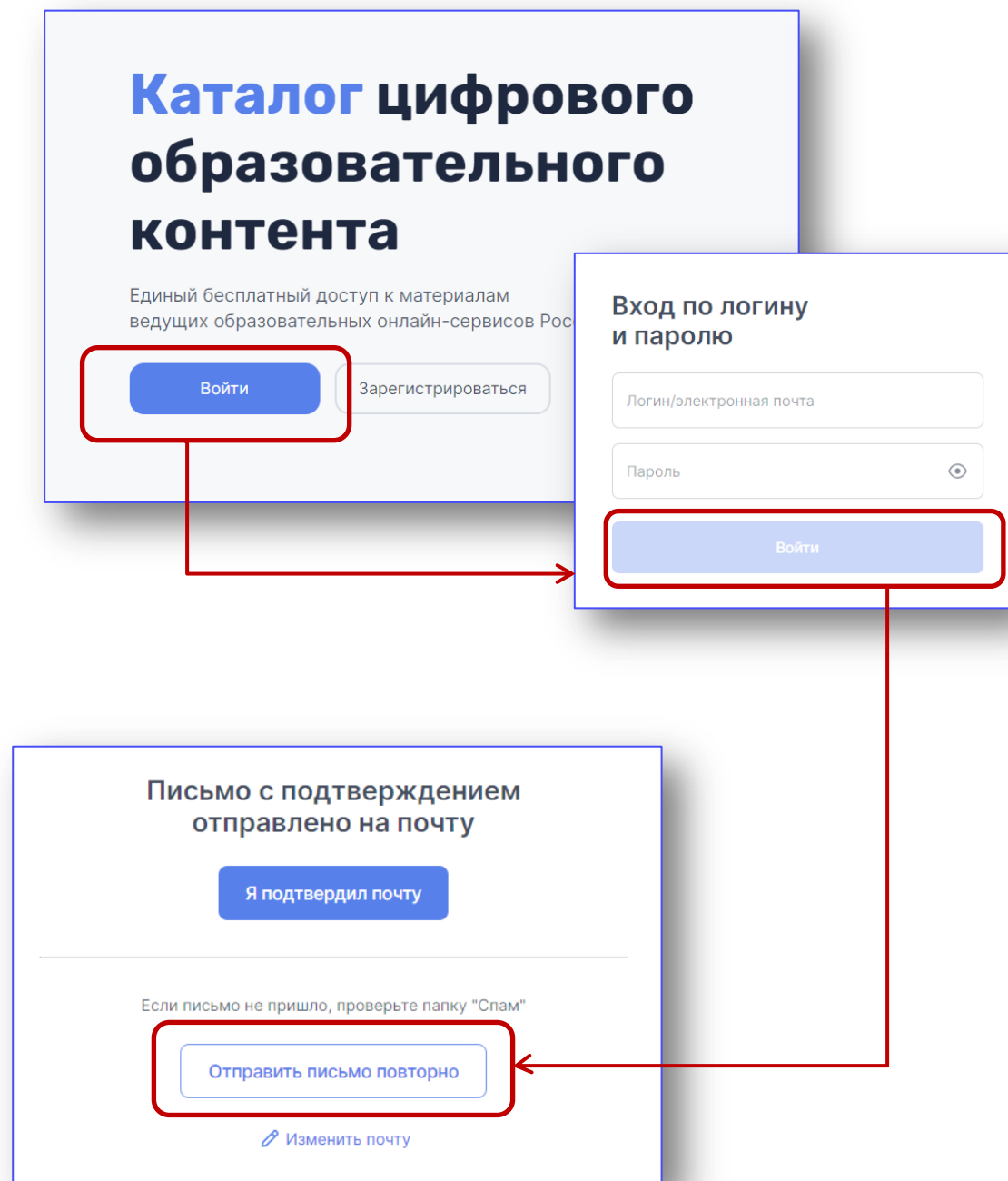
ЦИФРОВОЙ
ОБРАЗОВАТЕЛЬНЫЙ
КОНТЕНТ

Адрес электронной почты
подтверждён

Войти в личный кабинет

Если письмо не пришло, проверьте папку «Спам» или запросите подтверждение повторно.

Повторный запрос письма доступен в Личном кабинете на сайте educont.ru.



3

Заполнение данных о детях

Авторизуйтесь в личном кабинете на сайте educont.ru. Используйте электронную почту и пароль, указанные при регистрации.

The image shows a screenshot of the Educont.ru website. The main heading is "Каталог цифрового образовательного контента" (Catalog of digital educational content). Below it, there is a sub-heading: "Единый бесплатный доступ к материалам ведущих образовательных онлайн-сервисов России" (Unified free access to materials of leading educational online services in Russia). There are two buttons: "Войти" (Login) and "Зарегистрироваться" (Register). A red box highlights the "Войти" button, and a red arrow points to a callout box. The callout box is titled "Вход по логину и паролю" (Login by login and password) and contains two input fields: "Логин/электронная почта" (Login/email) and "Пароль" (Password) with a visibility toggle. A "Войти" button is at the bottom of the callout box.

Заполните данные о детях.

The image shows a screenshot of the "Мои дети" (My children) section. The text reads: "Заполните данные о ваших детях для получения доступа к образовательным платформам." (Fill in the data about your children to get access to educational platforms.). There is a button labeled "Заполнить данные о детях" (Fill in the data about children) which is highlighted with a red box. To the right of the text is an illustration of two children sitting at a desk and studying.

Введите информацию о ребенке.

Информация о ребенке

Фамилия
Иванова

Имя
Елена

Отчество
Сергеевна

Дата рождения
20.05.201

Возраст должен быть больше 6 лет
Возраст должен быть меньше 18 лет
Формат даты должен быть дд.мм.гггг

Выберите тип и найдите свою образовательную организацию в списке.
Укажите класс, в котором обучается Ваш ребенок.

Для поиска образовательной организации введите ее ИНН.

Тип образовательного учреждения

Общеобразовательное учреждение
 Среднее профессиональное образовательное учреждение

Общеобразовательное учреждение
420043, республика Татарстан, город Казань, ул Достоевского, д

Как пользоваться поиском?

Класс
3


Литера
В


Заккрыть Создать


4

Подтверждение от ОО

После заполнения данных Вас должна подтвердить администрация образовательной организации.


 Иванова Елена Сергеевна
20.05.2015


 Ожидается подтверждение от образовательной организации
Что делать, если статус не меняется?


 Данные об обучении

Учебное заведение	МЭО ООО "МЭО"
Адрес	420043, республика Татарстан, город Казань, ул Достоевского, д 51
Класс/группа	3 В

Для подтверждения профиля обратитесь к руководителю или любому педагогу образовательной организации. Если Вас отклонили, проверьте, правильно ли заполнены данные учебного заведения.

 Иванова Елена Сергеевна
20.05.2015

 Пользователь подтвержден образовательной организацией

 Данные об обучении

Учебное заведение	МЭО ООО "МЭО"
Адрес	420043, республика Татарстан, город Казань, ул Достоевского, д 51
Класс/группа	3 В

5

Создание учетной записи ребенка

Теперь необходимо создать учетную запись ребенка. В Личном кабинете в разделе «Аккаунт ребенка» нажмите на кнопку **«Создать учетную запись»**. Придумайте логин и пароль для ребенка.

Создайте учетную запись ребенку для доступа к образовательным платформам

После создания аккаунта редактировать данные и активировать контент сможет только родитель. Нажмите на кнопку **«Создать учетную запись»**.

Создать учетную запись

Учетная запись

Для пользователя: Иванова Елена Сергеевна

Учетная запись

Логин
Ivanova_EC

Пароль должен содержать:

- От 6 до 64 символов
- Минимум 1 заглавную и 1 строчную букву латинского алфавита (a-z, A-Z)
- Минимум 1 цифру

Допустимые специальные символы:
!@#\$%^&*()_+ = ; : , . / ? | ` ~ [] { }

Пароль
.....

Повторите пароль
.....

Закреть Создать

В случае необходимости добавьте еще ребенка.

Образовательные платформы

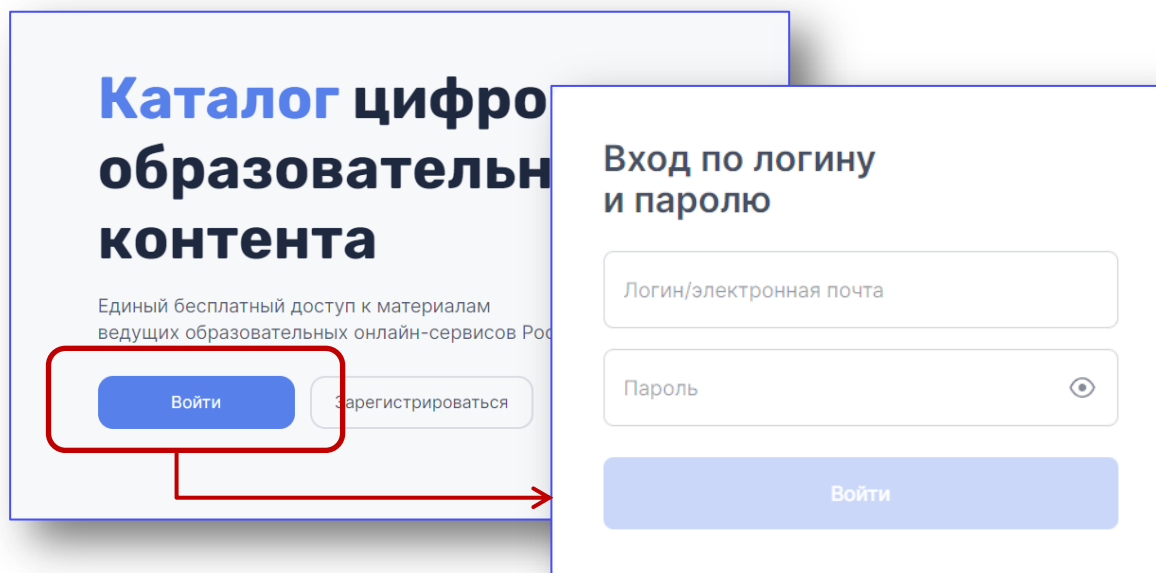
Редактировать аккаунт

+ Добавить еще одного ребенка

6

Авторизация ребенка

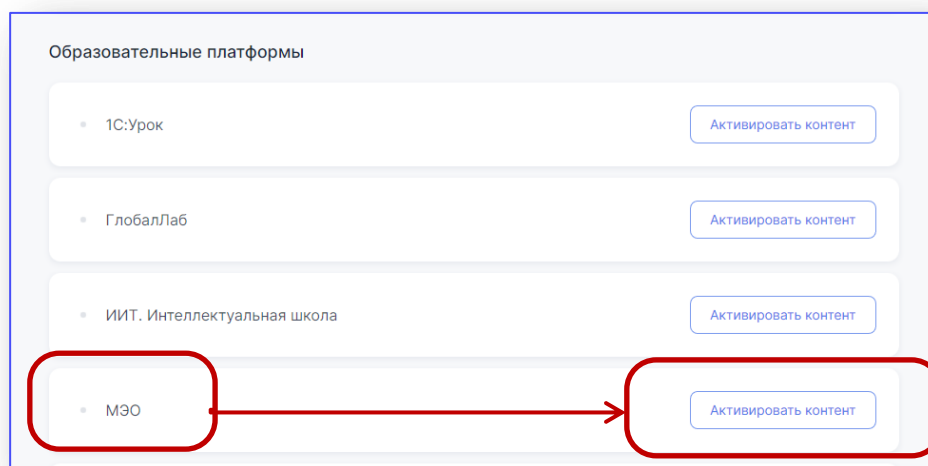
Ребенок должен авторизоваться в личном кабинете на сайте educont.ru с логином и паролем, которые Вы для него создали. В первый раз лучше пройти этот путь вместе с ребенком.




7

Подключение контента МЭО

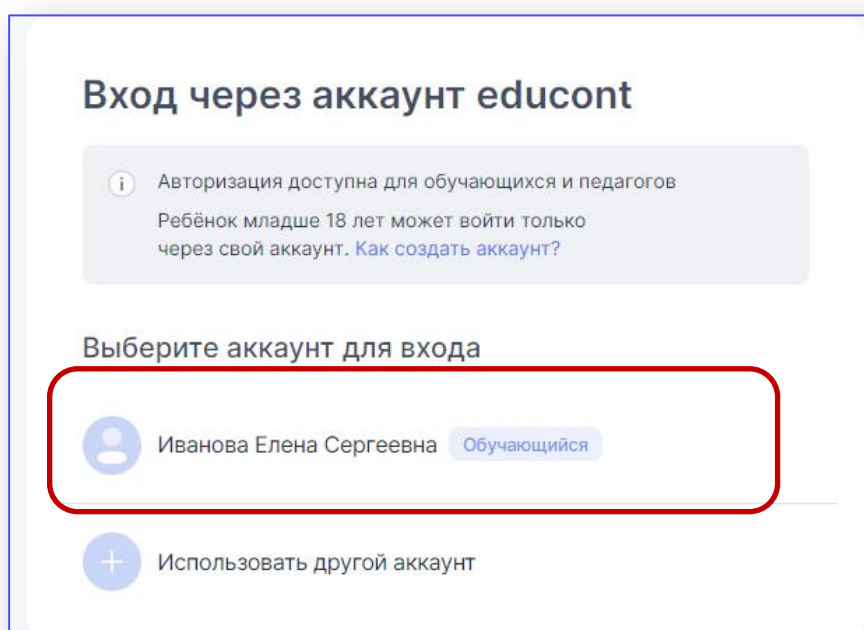
Вместе с ребенком в его Личном кабинете в разделе «Образовательные платформы» нажмите кнопку «**Активировать контент**» напротив МЭО.



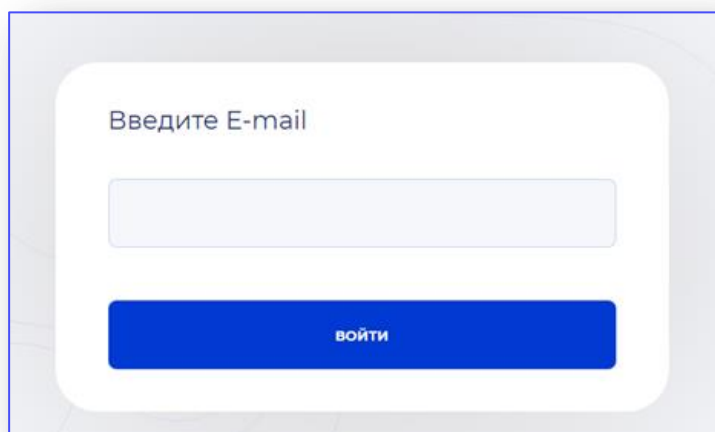
В открывшемся окне ребенок должен нажать кнопку **«Войти через educont.ru»**.



Затем выбрать аккаунт для входа.



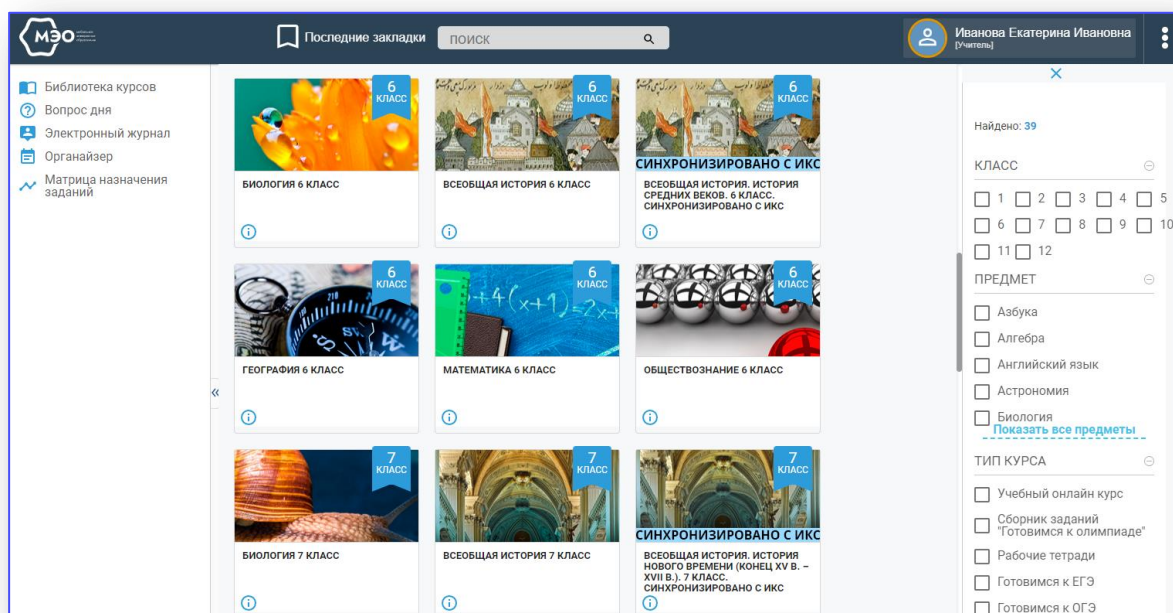
Теперь нужно указать email для уведомлений с платформы МЭО. Рекомендуем добавить адрес электронной почты родителя. Вы также можете указать здесь адрес электронной почты ребенка.



Введите E-mail

войти

Вы будете перенаправлены на платформу МЭО. В **Библиотеке курсов** Вашему ребенку будут доступны все курсы в соответствии с классом, указанным при создании учетной записи ребенка на сайте educont.ru.



МЭО Школа

Последние закладки

поиск

Иванова Екатерина Ивановна [учитель]

Найдено: 39

КЛАСС

1 2 3 4 5
 6 7 8 9 10
 11 12

ПРЕДМЕТ

Азбука
 Алгебра
 Английский язык
 Астрономия
 Биология
[Показать все предметы](#)

ТИП КУРСА

Учебный онлайн курс
 Сборник заданий 'Готовимся к олимпиаде'
 Рабочие тетради
 Готовимся к ЕГЭ
 Готовимся к ОГЭ

Библиотека курсов
Вопрос дня
Электронный журнал
Органайзер
Матрица назначения заданий

БИОЛОГИЯ 6 КЛАСС

ВСЕОБЩАЯ ИСТОРИЯ 6 КЛАСС

ВСЕОБЩАЯ ИСТОРИЯ. ИСТОРИЯ СРЕДНИХ ВЕКОВ. 6 КЛАСС. СИНХРОНИЗИРОВАНО С ИКС

ГЕОГРАФИЯ 6 КЛАСС

МАТЕМАТИКА 6 КЛАСС

ОБЩЕСТВОЗНАНИЕ 6 КЛАСС

БИОЛОГИЯ 7 КЛАСС

ВСЕОБЩАЯ ИСТОРИЯ 7 КЛАСС

ВСЕОБЩАЯ ИСТОРИЯ. ИСТОРИЯ НОВОГО ВРЕМЕНИ (КОНЕЦ XV В. – XVII В.). 7 КЛАСС. СИНХРОНИЗИРОВАНО С ИКС

В дальнейшем для перехода к курсам МЭО Вы можете воспользоваться ссылкой <https://sso.mob-edu.ru/>.

8

Резервный вход

После подключения контента платформы МЭО вам на почту будут направлены данные для резервного входа.

Добрый день, Екатерина Ивановна!

Поздравляем Вас с успешной регистрацией на платформе «Мобильное Электронное Образование» в рамках проекта «Цифровой образовательный контент».

Для доступа к образовательному контенту перейдите по ссылке sso.mob-edu.ru и нажмите на кнопку «Войти через educont.ru».

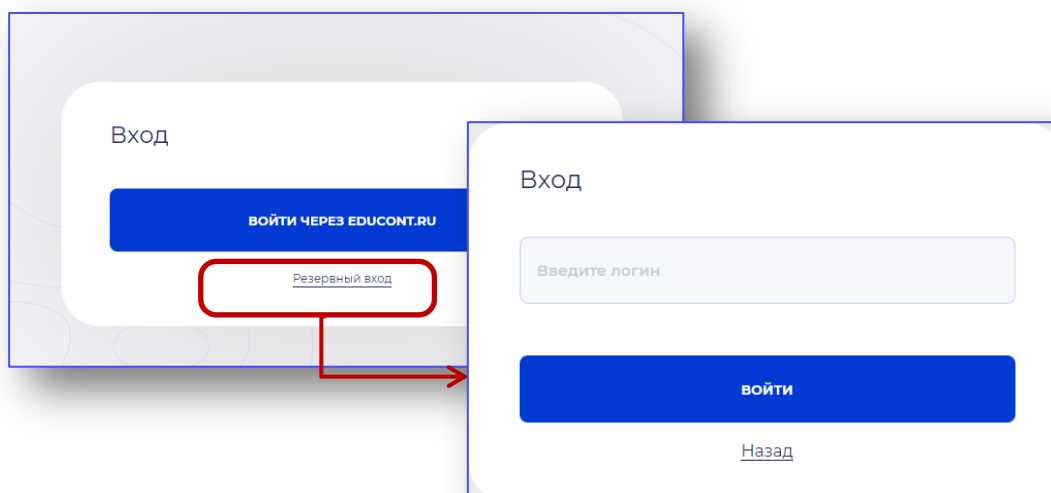
В случае, если платформа educont.ru не доступна, вы можете воспользоваться Резервным входом на платформу МЭО:

Логин: XXXX Пароль: YYYYYY

Желаем успешного учебного года!

С уважением, команда МЭО!

Воспользуйтесь ими в случае технических работ на сайте educont.ru.



Техническая поддержка МЭО

tech-support@mob-edu.ru

Для вызова интерактивного помощника МЭО нажмите на знак вопроса в правом нижнем углу личного кабинета на платформе.

